

湖南省 2015 年 1-11 月份水产品市场运行情况 及 2016 年水产品行情预测

湖南省畜牧水产局张球保、郭永祥

(2015 年 12 月)

一、今年以来我省水产品市场运行情况

(一) 水产品市场供应充足。今年 1~9 月，全省水产养殖面积 819.5 万亩，水产品产量 197 万吨，养殖面积、产量同比分别增加 9.1%、5.5%；全省水产品市场运行平稳，水产品总体供应充足，水产品批发交易量 119.5 万吨。

(二) 1~11 月份大宗淡水鱼类价格平稳。长沙马王堆水产品批发市场是我省交易量最大的水产品批发市场，辐射范围广，其交易动态具有风向标作用。分析马王堆今年 1~11 月份大宗淡水鱼类均价可以看出，1 月、2 月、3 月、10 月、11 月等 5 个月的淡水鱼均价低于去年同期，跌幅在 5.5% 以内；其余 6 个月淡水鱼均价略高于去年同期，除 9 月份均价同比上涨 6.6% 外，其它 5 个月的均价同比涨幅均在 3.5% 之内（见表 1）。1~11 月份大宗淡水鱼均价为 10.6 元/公斤，同比微跌 0.2%，价格比较稳定。

(三) 1~11 月份水产品交易量同比有所下降。今年以来我省水产品交易不太活跃。以长沙马王堆水产品批发市场为例，1~11 月市场水产品总交易量为 1.9 亿公斤，同比下降 3.5%，与去年同期相比，交易量下降的月份较多（见表 2）。在长沙马王堆水产品

批发市场，1月、2月、3月、5月、6月、9月、11月等7个月的交易量同比下降，除5月、9月份降幅在5%左右外，其它5个月下降10~17%，特别是应为水产品消费高峰期的1月份也出现12.5%的降幅；4月、7月、8月、10月等4个月交易量同比增加，除4月份涨幅为18.7%外，其余3个月涨幅在5~6.5%之间。

表1: 长沙马王堆2015年1-11月与2014年同期淡水鱼均价表

(单位: 元/公斤)

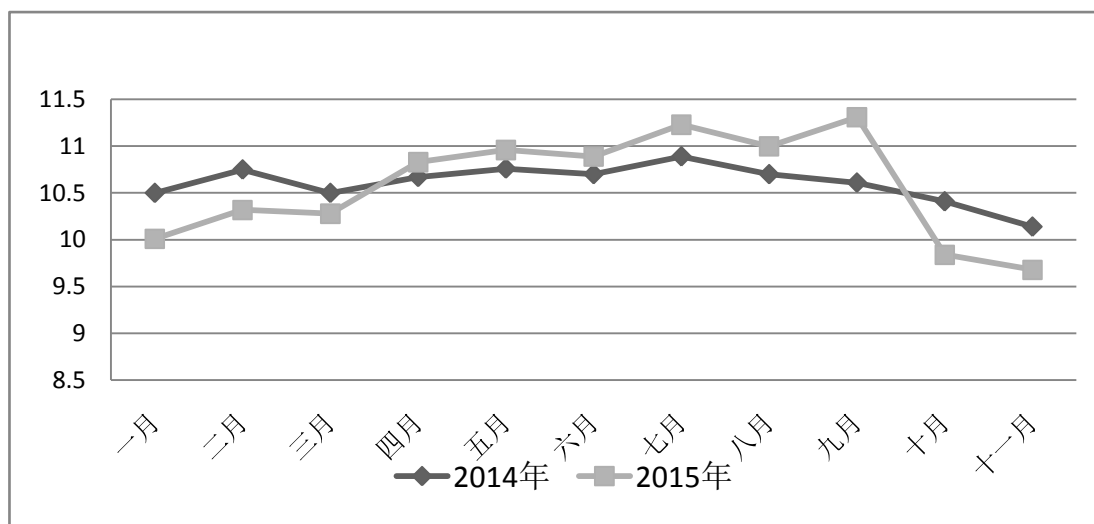
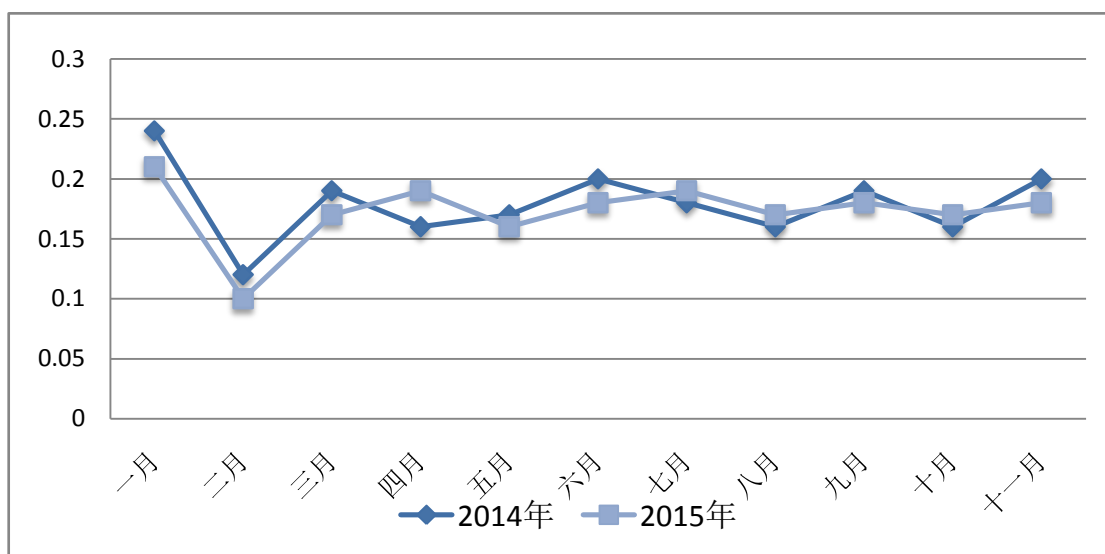


表2: 长沙马王堆2015年1-11月份与2014年同期水产品交易量表

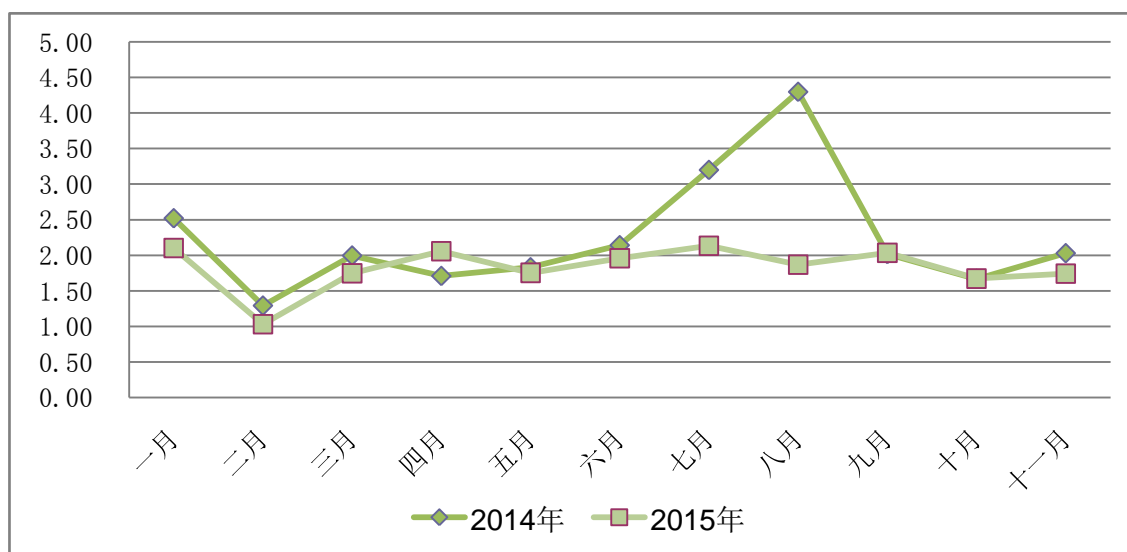
(单位: 亿公斤)



(四) 1~11 月份水产品交易额同比下降。今年以来，长沙马王堆水产品批发市场总交易额为 20.1 亿元，同比下降 18.5%。今年 1~11 月，该市场除 4 月份总交易额同比上涨 20.5%、9 月和 10 月总交易额同比持平外，其余 8 个月的总交易额同比均出现下滑（见表 3），剔除去年 7、8 月份因该市场部分特种水产品和海产品涨价导致交易额上涨较多外，其它月份水产品总交易额的降幅在 4~20% 之间。

表 3: 长沙马王堆 2015 年 1-11 月与 2014 年同期水产品交易金额表

(单位: 亿元)



(五) 11 月份大宗淡水鱼均价下跌的品种较多，特种水产品上涨的品种多。11 月份，大宗淡水鱼类中除青鱼价格同比上涨 56.3%、鲫鱼和鳊鱼均价同比持平外，其他均价同比均下跌，草鱼均价为 9 元/公斤，同比下跌 18.2%，跌幅最大；鳙鱼、鲤鱼、鲢鱼均价分别为 10.5 元/公斤、9.5 元/公斤、5.7 元/公斤，同比下跌 16.0%、13.6%、3.4%。特种水产品涨多跌少，上涨的品种有牛

蛙、克氏螯虾、甲鱼、斑点叉尾鮰、黄鳝、鳊鱼等，均价同比分别上涨 140.0%、48.5%、26.7%、21.9%、7.7%、8.9%，其中牛蛙均价涨幅最大；下跌的品种有乌鳢、黄颡鱼、泥鳅等，均价同比分别下跌 9.3%、21.0%、3.2%。

二、影响水产品价格和交易量的因素分析

从监测和调查的情况来看，今年以来大宗淡水鱼类价格平稳，特种水产品类则涨跌各异，水产品交易不太活跃，交易量有所下降，主要原因有：

（一）各级对渔业生产发展的重视和支持保障了水产品市场稳定供应。去年以来，我省加快推进特色水产产业园建设和精养池塘标准化升级改造，大力开展部级水产健康养殖示范场和休闲渔业示范基地创建，同时稻田养鱼（虾）发展迅速，今年我省水产养殖面积增长 9.1%。随着养殖面积的增加和单产的提高，水产品供应充足，市场竞争激烈，个别大宗水产品因供过于求而价格低迷，养殖户亏损。如我省草鱼价格低迷，压塘严重，塘边均价 10 元/公斤左右，湖区甚至低至 8 元/公斤，同比降 15% 以上。

（二）渔业生产成本的综合变化对水产品价格的影响。一是饲料成本下降。二季度以来，我省饲料原料价格持续小幅下降，玉米、豆粕价格跌幅同比达 38%、15%，配合饲料的价格同比下跌 10% 左右。二是养殖燃料成本和运输成本下降。今年以来汽、柴油价格经历了 23 轮调价周期，其中 12 次下调，7 次上调，4 次“搁浅”，汽油价格每吨累计下调 670 元，柴油价格每吨累计下

调 715 元；折合 90 号汽油零售价格每升下调 0.49 元，0 号柴油每升下调 0.63 元，降低了水产养殖的燃油成本和水产品运输成本。三是聘请人工成本有所上升。一些养殖企业反映，目前熟练工人难聘请，而且工资上涨，以前每人每天只要 150 元，今年每人每天需要 200 元以上，而聘请非熟练工经济上不合算。多种因素叠加在一起，导致养殖企业的渔业生产成本与往年相比基本持平。对于许多小规模渔业生产者，由于饲养的大多是大宗品种，市场行情不好，近年来养殖效益持续下滑。

（三）猪肉、家禽及禽蛋消费的替代效应对水产品交易的影响。今年上半年我省生猪市场持续低迷，特别是 1-4 月份处于重度亏损期，猪肉价格较低，直至第二季度中期之后才扭亏为盈。同时，上半年鸡蛋价格同比大幅下跌，肉鸡价格同比下滑，肉鸡养殖也仅保本，7 月后家禽市场才出现转折，养殖效益转好。受传统消费习惯和猪肉等价格下降影响，城乡居民倾向选择多吃猪肉和禽蛋、少吃鱼，这是上半年内水产品交易不太活跃的一个主要原因。

（四）养殖收获期鱼类集中上市对鱼价的影响。10 月份以后，我省气温逐渐回落，进入水产养殖收获期，各地淡水鱼大量上市，促使鱼价有所下跌，这是导致 10 月、11 月大宗淡水鱼均价下跌的主要原因。

（五）自然灾害对渔业生产的影响。11 月以来，我省湘江中上游发生了 1961 年有气象记录以来最大“冬汛”，造成省内 4 个市

41 个县市区 362 个乡镇受灾，同时阴雨连绵、气温比以往低，不利于渔业生产，对一些地方的渔业生产造成了较大损失，加上省内牛蛙等进入非生产期，货源减少，推动目前牛蛙等特种水产品价格的上涨。

三、明年我省水产品行情预测

（一）水产品供需关系将保持平衡。在全国水产品大流通、大市场和我省各级大力发展和扶持渔业生产的背景下，预计明年我省水产品市场供应将充足，能满足人民群众对水产品的需求。

（二）水产品价格将保持总体稳定。由于水产品供需关系在总体上会保持平衡，尽管目前猪肉、牛羊肉在较高价位运行，在明年经济下行压力依然较大的宏观环境影响下，预计水产品价格上涨的空间不大，价格将保持总体稳定。